




PLATAFORMA: 769,58 m²
 CONSTRUÇÃO: 748,65 m²
 TERRENO: 18.130,28 m²

-  **ÁREA DE CIRCULAÇÃO = 433,73m²**
-  **ÁREAS COMERCIALIZÁVEIS = 257,23m²**
-  **ÁREA OPERACIONAL = 151,49m²**

TERMINAL DE ÔNIBUS NÚCLEO BANDEIRANTE